

# Faire les MAJ et entretenir son pc sous Débian

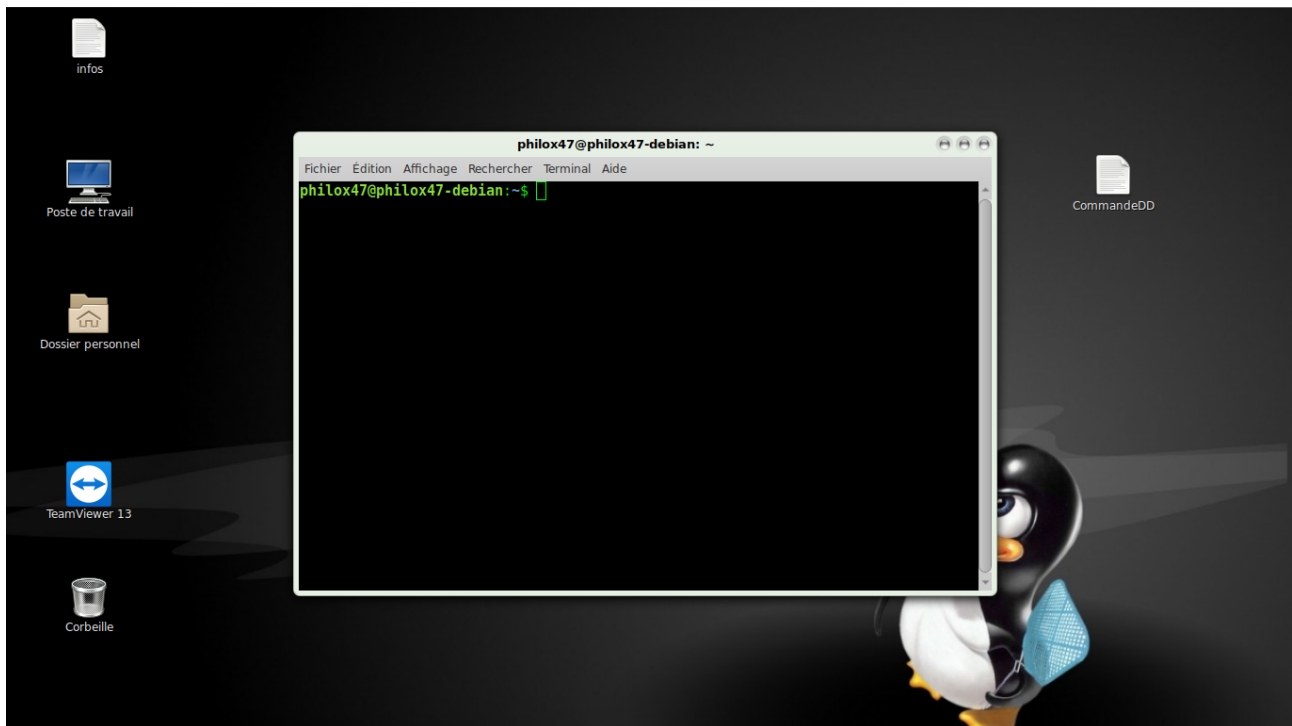
1 er :

**LORSQUE VOTRE PC EST COMPLÈTEMENT Démarré cliquez sur (ctrl+alt+T) simultanément**

**une fenêtre va s'ouvrir**

***DANS CELLE-CI un texte apparaît CE TERMINANT PAR UN PETIT Dollar***

*voir image 1 ci dessous*



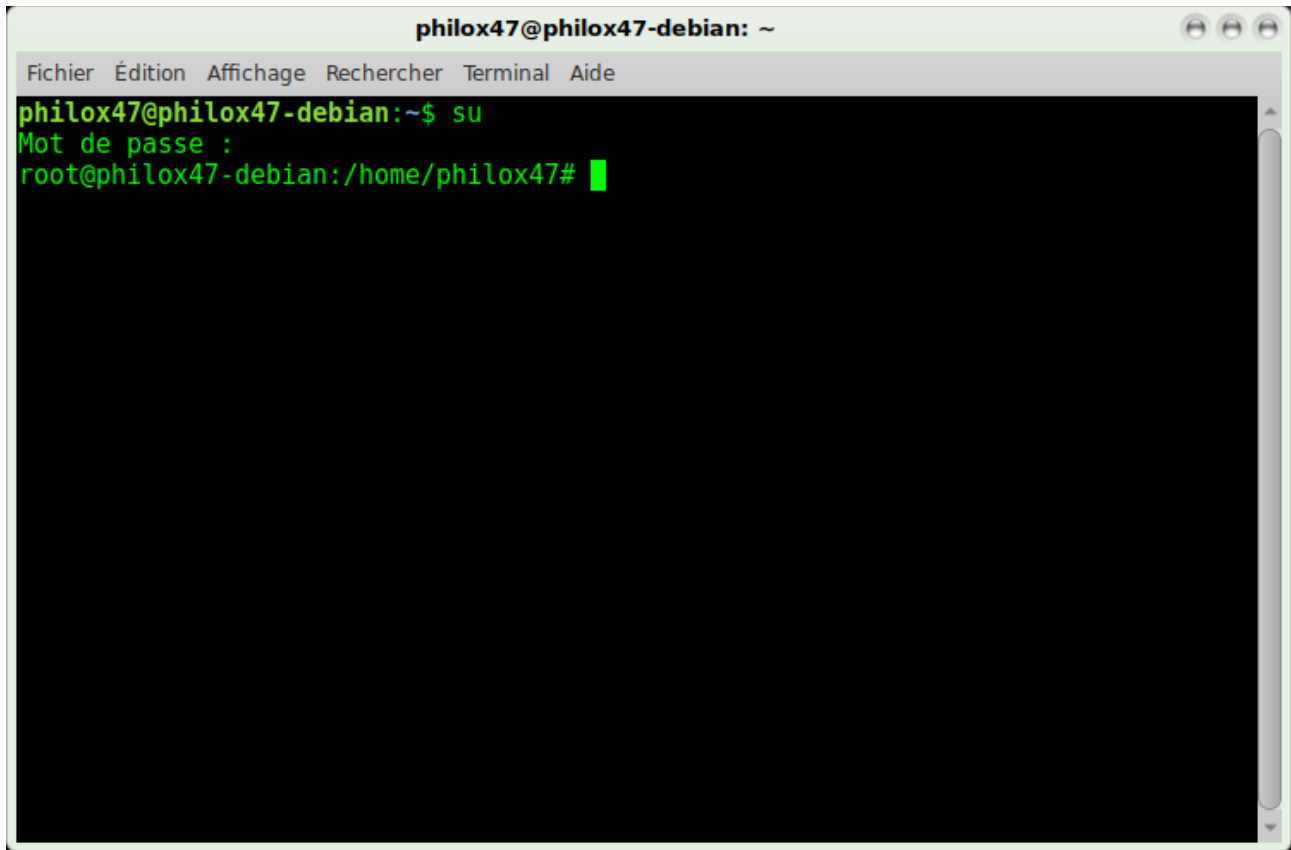
tapez **SU** puis (enter)

**Le pc va vous demander votre mots de passe administrateur (root)  
ne pas confondre avec le mots de passe utilisateur (user)**

**attention lors de la frappe sur le clavier de votre mots de passe rien ne s'affiche ce qui est normal il s'agit d'une question de sécurité a protéger**

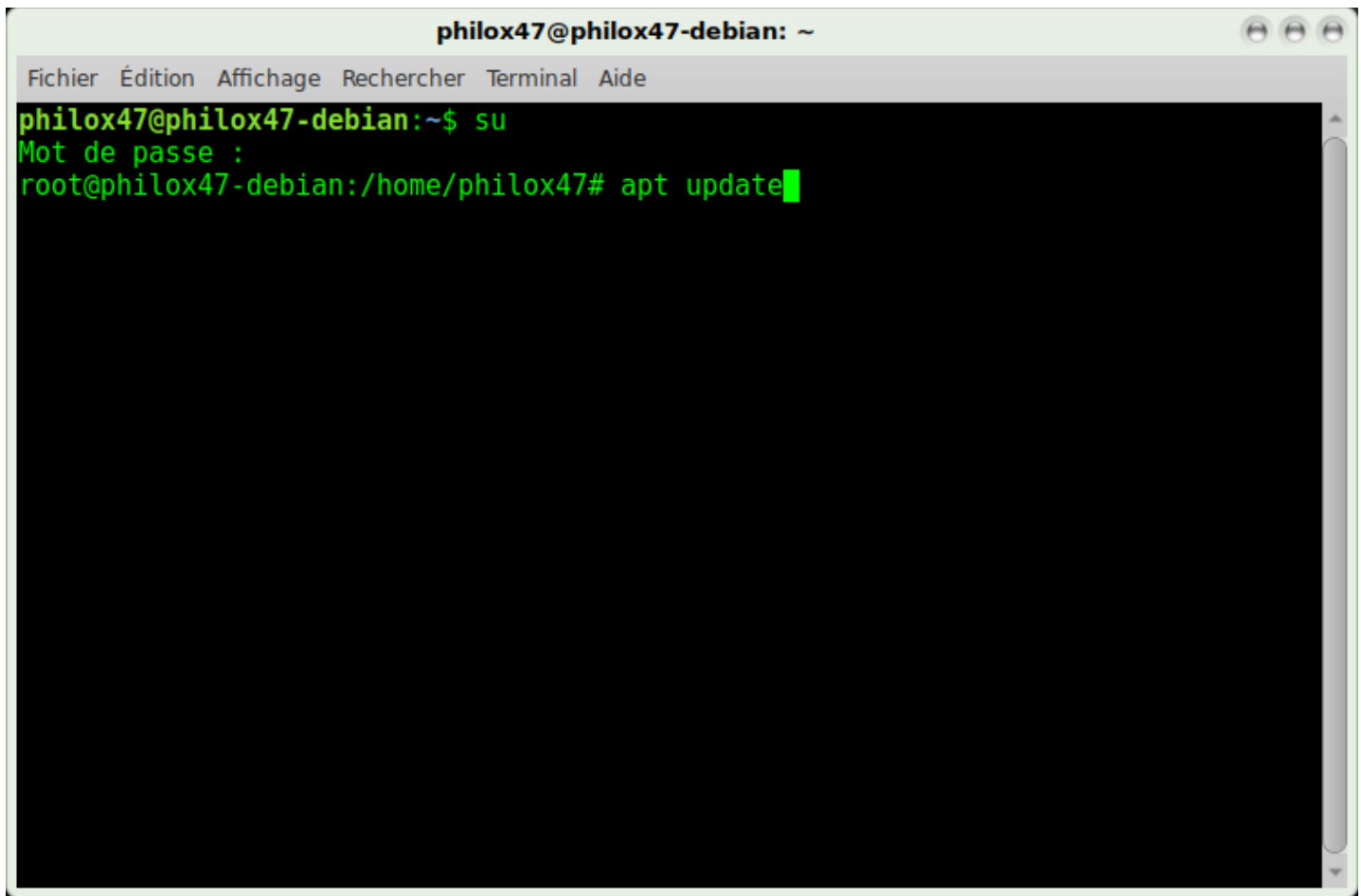
**et vous allez voir le SU ce transformer en # (dièse)**

**voir image 2 ci-dessous**

A terminal window titled "philox47@philox47-debian: ~" with a menu bar containing "Fichier", "Édition", "Affichage", "Rechercher", "Terminal", and "Aide". The terminal output shows the user "philox47@philox47-debian:~" typing "su", followed by "Mot de passe :", and then "root@philox47-debian:/home/philox47#" with a green cursor.

```
philox47@philox47-debian:~$ su
Mot de passe :
root@philox47-debian:/home/philox47#
```

**A la suite de la Dièse tapez ( apt update ) et puis (enter) comme sur l'image ci-dessous**

A terminal window titled "philox47@philox47-debian: ~" with a menu bar containing "Fichier", "Édition", "Affichage", "Rechercher", "Terminal", and "Aide". The terminal content shows a user prompt "philox47@philox47-debian:~\$ su", a password prompt "Mot de passe :", and a root prompt "root@philox47-debian:/home/philox47# apt update" with a cursor at the end. The rest of the terminal area is black.

```
philox47@philox47-debian:~$ su
Mot de passe :
root@philox47-debian:/home/philox47# apt update
```

une série de texte va défilé dans la fenêtre et voua attendez que la dièse réapparaisse comme sur l'image ci-dessous

```
philox47@philox47-debian: ~
Fichier Édition Affichage Rechercher Terminal Aide
Mot de passe :
root@philox47-debian:/home/philox47# apt update
Ign:1 http://ftp.de.debian.org/debian stretch InRelease
Atteint:2 http://security.debian.org/debian-security stretch/updates InRelease
Ign:3 http://ftp.be.debian.org/debian stretch InRelease
Ign:4 http://webmin.mirror.somersettechsolutions.co.uk/repository sarge InRelease
Atteint:5 http://ftp.de.debian.org/debian stretch Release
Atteint:7 http://ftp.be.debian.org/debian stretch-updates InRelease
Atteint:8 http://repository.spotify.com stable InRelease
Atteint:9 http://linux.teamviewer.com/deb stable InRelease
Atteint:10 http://webmin.mirror.somersettechsolutions.co.uk/repository sarge Release
Atteint:11 http://ftp.be.debian.org/debian stretch Release
Atteint:12 http://linux.teamviewer.com/deb preview InRelease
Ign:6 http://cdn-fastly.deb.debian.org/debian stretch InRelease
Atteint:14 http://cdn-fastly.deb.debian.org/debian stretch Release
Ign:15 http://download.webmin.com/download/repository sarge InRelease
Atteint:16 http://download.webmin.com/download/repository sarge Release
Lecture des listes de paquets... Fait
Construction de l'arbre des dépendances
Lecture des informations d'état... Fait
All packages are up to date.
root@philox47-debian:/home/philox47#
```

La vous tapez a la suite de la Dièse la commande ( apt dist-upgrade ) puis (enter) comme sur l'image ci-dessous

```
philox47@philox47-debian: ~
Fichier  Édition  Affichage  Rechercher  Terminal  Aide
Mot de passe :
root@philox47-debian:/home/philox47# apt update
Ign:1 http://ftp.de.debian.org/debian stretch InRelease
Atteint:2 http://security.debian.org/debian-security stretch/updates InRelease
Ign:3 http://ftp.be.debian.org/debian stretch InRelease
Ign:4 http://webmin.mirror.somersettechsolutions.co.uk/repository sarge InRelease
Atteint:5 http://ftp.de.debian.org/debian stretch Release
Atteint:7 http://ftp.be.debian.org/debian stretch-updates InRelease
Atteint:8 http://repository.spotify.com stable InRelease
Atteint:9 http://linux.teamviewer.com/deb stable InRelease
Atteint:10 http://webmin.mirror.somersettechsolutions.co.uk/repository sarge Release
Atteint:11 http://ftp.be.debian.org/debian stretch Release
Atteint:12 http://linux.teamviewer.com/deb preview InRelease
Ign:6 http://cdn-fastly.deb.debian.org/debian stretch InRelease
Atteint:14 http://cdn-fastly.deb.debian.org/debian stretch Release
Ign:15 http://download.webmin.com/download/repository sarge InRelease
Atteint:16 http://download.webmin.com/download/repository sarge Release
Lecture des listes de paquets... Fait
Construction de l'arbre des dépendances
Lecture des informations d'état... Fait
All packages are up to date.
root@philox47-debian:/home/philox47# apt dist-upgrade
```

Il est possible que dans certains cas le pc vous demande si vous voulez ou pas exécuter l'opération

bien sur il vaudra dire yes ou y puis( enter )

A nouveau attendre que la dièse réapparaisse et puis tapez cette commande après la dièse (apt autoremove) voir image ci-dessous

```
philox47@philox47-debian: ~
Fichier  Édition  Affichage  Rechercher  Terminal  Aide
e
Atteint:5 http://ftp.de.debian.org/debian stretch Release
Atteint:7 http://ftp.be.debian.org/debian stretch-updates InRelease
Atteint:8 http://repository.spotify.com stable InRelease
Atteint:9 http://linux.teamviewer.com/deb stable InRelease
Atteint:10 http://webmin.mirror.somersettechsolutions.co.uk/repository sarge Release
Atteint:11 http://ftp.be.debian.org/debian stretch Release
Atteint:12 http://linux.teamviewer.com/deb preview InRelease
Ign:6 http://cdn-fastly.deb.debian.org/debian stretch InRelease
Atteint:14 http://cdn-fastly.deb.debian.org/debian stretch Release
Ign:15 http://download.webmin.com/download/repository sarge InRelease
Atteint:16 http://download.webmin.com/download/repository sarge Release
Lecture des listes de paquets... Fait
Construction de l'arbre des dépendances
Lecture des informations d'état... Fait
All packages are up to date.
root@philox47-debian:/home/philox47# apt dist-upgrade
Lecture des listes de paquets... Fait
Construction de l'arbre des dépendances
Lecture des informations d'état... Fait
Calcul de la mise à jour... Fait
0 mis à jour, 0 nouvellement installés, 0 à enlever et 0 non mis à jour.
root@philox47-debian:/home/philox47# apt autoremove
```

**Voilà a présent votre pc est a jours et les fichiers inutiles sont supprimer  
Il ne vous reste plus qu'a fermer la fenêtre et de profiter de votre machines**

**A bientôt**